

Форма 1.1 - Журнал учета текущей информации о прекращении передачи  
электрической энергии для потребителей услуг электросетевой организации  
за 2016 год

Обосновывающие данные для расчета <sup>1</sup>	Продолжительность прекращения, час.	Количество точек присоединения потребителей услуг к электрической сети электросетевой организации, шт.
1	2	3
1		88
2		88
3	9.5	90
4		90
5		90
6		92
7		92
8		92
9	47.5	92
10		92
11		93
12		93

Первый заместитель главного  
инженера

Должность

Ю.П. Моногаров

Ф.И.О.

Подпись

Начальник Энерго-  
механического управления

Должность

А.Н. Колбанцев

Ф.И.О.

Подпись

<sup>1</sup> В том числе на основе базы актов расследования технологических нарушений за соответствующий месяц.

Форма 1.2 - Расчет показателя средней продолжительности прекращений  
передачи электрической энергии

АО "ПО "Севмаш"

Наименование электросетевой организации


Максимальное за расчетный период <u>2016</u> г. число точек присоединения	93
Суммарная продолжительность прекращений передачи электрической энергии, час. ( $T_{пр}$ )	57
Показатель средней продолжительности прекращений передачи электрической энергии ( $\Pi_{п}$ )	0.6129

Первый заместитель главного  
инженера

Должность

Ю.П.Моногаров

Ф.И.О.



Подпись

Начальник Энерго-  
механического управления

Должность

А.Н. Колбанцев

Ф.И.О.



Подпись

Форма 1.3 - Предложения электросетевой организации по плановым значениям показателей надежности и качества услуг на каждый расчетный период регулирования в пределах долгосрочного периода регулирования <sup>1</sup>

АО "ПО "Севмаш"

Наименование электросетевой организации

Показатель	Мероприятия, направленные на улучшение показателя <sup>2</sup>	Описание (обоснование)	Значение показателя, годы:				
			2016	2017	2018	2019	
Показатель средней продолжительности прекращений передачи электрической энергии (П <sub>п</sub> )			0.6129	0.6037	0.5947	0.5857	
Показатель уровня качества осуществляемого технологического присоединения (П <sub>тпр</sub> )			0.2000	0.1970	0.194	0.1911	
Показатель уровня качества обслуживания потребителей услуг территориальными сетевыми организациями (П <sub>тсо</sub> )			0.8975	0.8975	0.8975	0.8975	

Первый заместитель главного инженера

Должность

Ю.П.Моногаров

Ф.И.О.

Подпись

Начальник Энерго-механического управления

Должность

А.Н. Колбанцев

Ф.И.О.

Подпись

## Форма 2.1 - Расчет значения индикатора информативности

АО "ПО "Севмаш"

Наименование территориальной сетевой организации

Параметр (критерий), характеризующий индикатор	Значение		Ф / П x 100, %	Зависимость	Оценочный балл
	факти- ческое (Ф)	плановое (П)			
1	2	3	4	5	6
1. Возможность личного приема заявителей и потребителей услуг уполномоченными должностными лицами территориальной сетевой организации - всего	-	-	-	-	2
в том числе по критериям:					
1.1. Количество структурных подразделений по работе с заявителями и потребителями услуг в процентном отношении к общему количеству структурных подразделений	1/81	1/81	100	прямая	2
1.2. Количество утвержденных территориальной сетевой организацией в установленном порядке организационно-распорядительных документов по вопросам работы с заявителями и потребителями услуг - всего, шт.	4	4	100	прямая	2
в том числе:					
а) регламенты оказания услуг и рассмотрения обращений заявителей и потребителей услуг, шт.	0	0	100	-	-
б) наличие положения о деятельности структурного подразделения по работе с заявителями и потребителями услуг (наличие - 1, отсутствие - 0), шт.	0	0	100	-	-
в) должностные инструкции сотрудников, обслуживающих заявителей и потребителей услуг, шт.	4	4	100	-	-

г) утвержденные территориальной сетевой организацией в установленном порядке формы отчетности о работе с заявителями и потребителями услуг, шт.	0	0	100	-	-
2. Наличие телефонной связи для обращений потребителей услуг к уполномоченным должностным лицам территориальной сетевой организации	-	-	-	-	2
в том числе по критериям:					
2.1. Наличие единого телефонного номера для приема обращений потребителей услуг (наличие - 1, отсутствие - 0)	1	1	100	прямая	2
2.2. Наличие информационно-справочной системы для автоматизации обработки обращений потребителей услуг, поступивших по телефону (наличие - 1, отсутствие - 0)	0	0	100	прямая	2
2.3. Наличие системы автоинформирования потребителей услуг по телефону, предназначенной для доведения до них типовой информации (наличие - 1, отсутствие - 0)	0	0	100	прямая	2
3. Наличие в сети Интернет сайта территориальной сетевой организации с возможностью обмена информацией с потребителями услуг посредством электронной почты (наличие - 1, отсутствие - 0)	1	1	100	прямая	2
4. Проведение мероприятий по доведению до сведения потребителей услуг необходимой информации, в том числе путем ее размещения в сети Интернет, на бумажных носителях или иными доступными способами (проведение - 1, отсутствие - 0)	1	1	100	прямая	2

5. Простота и доступность схемы обжалования потребителями услуг действий должностных лиц территориальной сетевой организации, по критерию	0	0	100	обратная	2
5.1. Общее количество обращений потребителей услуг о проведении консультаций по порядку обжалования действий (бездействия) территориальной сетевой организации в ходе исполнения своих функций, процентов от общего количества поступивших обращений	0	0	100		2
6. Степень полноты, актуальности и достоверности предоставляемой потребителям услуг информации о деятельности территориальной сетевой организации - всего	-	-	-	-	2
в том числе по критериям:					
6.1. Общее количество обращений потребителей услуг о проведении консультаций по вопросам деятельности территориальной сетевой организации, процентов от общего количества поступивших обращений	0	0	100	обратная	2
6.2. Количество обращений потребителей услуг с указанием на отсутствие необходимой информации, которая должна быть раскрыта территориальной сетевой организацией в соответствии с нормативными правовыми актами, процентов от общего количества поступивших обращений	0	0	100	обратная	2
7. Итого по индикатору информативности	-	-	-	-	2

Первый заместитель главного инженера

Ю.П.Моногаров

Должность

Ф.И.О.

Подпись

Начальник Энерго-механического управления

А.Н. Колбанцев

Должность

Ф.И.О.

Подпись

## Форма 2.2 - Расчет значения индикатора исполнительности

АО "ПО "Севмаш"

Наименование территориальной сетевой организации

Параметр (показатель), характеризующий индикатор	Значение		Ф / П x 100, %	Зависимость	Оценочный балл
	факти- ческое (Ф)	плановое (П)			
1	2	3	4	5	6
1. Соблюдение сроков по процедурам взаимодействия с потребителями услуг (заявителями) - всего	-	-	-	-	0.5
в том числе по критериям:					
1.1. Среднее время, затраченное территориальной сетевой организацией на направление проекта договора оказания услуг по передаче электрической энергии потребителю услуг (заявителю), дней	0	0	100	обратная	0.5
1.2. Среднее время, необходимое для оборудования точки поставки приборами учета с момента подачи заявления потребителем услуг:	-	-	100	обратная	0.5
а) для физических лиц, включая индивидуальных предпринимателей, и юридических лиц - субъектов малого и среднего предпринимательства, дней	0	0	100	-	-
б) для остальных потребителей услуг, дней	0	0	100	-	-
1.3. Количество случаев отказа от заключения и случаев расторжения потребителем услуг договоров оказания услуг по передаче электрической энергии, процентов от общего количества заключенных территориальной сетевой организацией договоров с потребителями услуг (заявителями), кроме физических лиц	0	0	100	обратная	0.5

2. Соблюдение требований нормативных правовых актов Российской Федерации по поддержанию качества электрической энергии, по критерию	0	0	100		0.5
2.1. Количество обращений потребителей услуг с указанием на ненадлежащее качество электрической энергии, процентов от общего количества поступивших обращений	0	0	100	обратная	0.5
3. Наличие взаимодействия с потребителями услуг при выводе оборудования в ремонт и (или) из эксплуатации	-	-	-	-	0.5
в том числе по критериям:					
3.1. Наличие (отсутствие) установленной процедуры согласования с потребителями услуг графиков вывода электросетевого оборудования в ремонт и (или) из эксплуатации (наличие - 1, отсутствие - 0)	0	0	100	прямая	0.5
3.2. Количество обращений потребителей услуг с указанием на несогласие введения предлагаемых территориальной сетевой организацией графиков вывода электросетевого оборудования в ремонт и (или) из эксплуатации, процентов от общего количества поступивших обращений, кроме физических лиц	0	0	100	обратная	0.5
4. Соблюдение требований нормативных правовых актов по защите персональных данных потребителей услуг (заявителей), по критерию	0	0	100	обратная	0.2



4.1. Количество обращений потребителей услуг (заявителей) с указанием на неправомерность использования персональных данных потребителей услуг (заявителей), процентов от общего количества поступивших обращений	0	0	100		0.2
5. Итого по индикатору исполнительности	-	-	-	-	0.425

Первый заместитель главного инженера

Ю.П.Моногаров

Должность

Ф.И.О.

Подпись

Начальник Энерго-механического управления

А.Н. Колбанцев

Должность

Ф.И.О.

Подпись

Форма 2.3 - Расчет значения индикатора  
результативности обратной связи

АО "ПО "Севмаш"

Наименование территориальной сетевой организации

Параметр (показатель), характеризующий индикатор	Значение		Ф / П x 100, %	Зависимость	Оценочный балл
	факти- ческое (Ф)	плановое (П)			
1	2	3	4	5	6
1. Наличие структурного подразделения территориальной сетевой организации по рассмотрению, обработке и принятию мер по обращениям потребителей услуг (наличие - 1, отсутствие - 0)	1	1	100	прямая	2
2. Степень удовлетворения обращений потребителей услуг	-	-	-	-	2
в том числе по критериям:					
2.1. Общее количество обращений потребителей услуг с указанием на ненадлежащее качество услуг по передаче электрической энергии и обслуживанию, процентов от общего количества поступивших обращений	0	0	100	обратная	2
2.2. Количество принятых мер по результатам рассмотрения обращений потребителей услуг с указанием на ненадлежащее качество услуг по передаче электрической энергии и обслуживанию, процентов от общего количества поступивших обращений	0	0	100	прямая	2
2.3. Количество обращений, связанных с неудовлетворенностью принятыми мерами, указанными в п. 2.2 настоящей формы, поступивших от потребителей услуг в течение 30 рабочих дней после завершения мероприятий, указанных в п. 2.2 настоящей формы, процентов от общего количества поступивших обращений	0	0	100	обратная	-

2.4. Количество обращений потребителей услуг с указанием на ненадлежащее качество услуг, оказываемых территориальной сетевой организацией, поступивших в соответствующий контролирующий орган исполнительной власти, процентов от общего количества поступивших обращений	0	0	100	обратная	2
2.5. Количество отзывов и предложений по вопросам деятельности территориальной сетевой организации, поступивших через обратную связь, в процентах от общего количества поступивших обращений	0	0	100	прямая	2
2.6. Количество реализованных изменений в деятельности организации, направленных на повышение качества обслуживания потребителей услуг, шт.	0	0	100	прямая	2
3. Оперативность реагирования на обращения потребителей услуг - всего	-	-	-	-	2
в том числе по критериям:					
3.1. Средняя продолжительность времени принятия мер по результатам обращения потребителя услуг, дней	0	0	100	обратная	2
3.2. Взаимодействие территориальной сетевой организации с потребителями услуг с целью получения информации о качестве обслуживания, реализованное посредством:	-	-		прямая	2
а) письменных опросов, шт. на 1000 потребителей услуг	0	0	100	-	-
б) электронной связи через сеть Интернет, шт. на 1000 потребителей услуг	0	0	100	-	-
в) системы автоинформирования, шт. на 1000 потребителей услуг <sup>1</sup>	0	0	100	-	-
4. Индивидуальность подхода к потребителям услуг льготных категорий, по критерию	0	0	100	обратная	2


4.1. Количество обращений потребителей услуг льготных категорий с указанием на неудовлетворительность качества их обслуживания, шт. на 1000 потребителей услуг	0	0	100		2
5. Оперативность возмещения убытков потребителям услуг при несоблюдении территориальной сетевой организацией обязательств, предусмотренных нормативными правовыми актами и договорами	-	-	-	-	2
в том числе по критериям:					
5.1. Средняя продолжительность времени на принятие территориальной сетевой организацией мер по возмещению потребителю услуг убытков, месяцев	0	0	100	обратная	2
5.2. Доля потребителей услуг, получивших возмещение убытков, возникших в результате неисполнения (ненадлежащего исполнения) территориальной сетевой организацией своих обязательств, от числа потребителей, в пользу которых было вынесено судебное решение, или возмещение было произведено во внесудебном порядке, процентов	0	0	100	прямая	2
6. Итого по индикатору результативность обратной связи	-	-	-		2

Первый заместитель главного инженера

Должность

Ю.П.Моногаров

Ф.И.О.




Подпись

Начальник Энерго-механического управления

Должность

А.Н. Колбанцев

Ф.И.О.



Подпись

<sup>1</sup> Расчет производится при наличии в территориальной сетевой организации Системы автоинформирования (голосовая, СМС и другим способом).

(Образец)

Форма 2.4 - Предложения территориальных сетевых организаций по плановым значениям параметров (критериев), характеризующих индикаторы качества обслуживания потребителей, на каждый расчетный период регулирования в пределах долгосрочного периода регулирования <sup>1</sup>

АО "ПО "Севмаш"

Наименование территориальной сетевой организации

Показатель	Значение показателя, годы:				
	2016	2017	2018	2019	
Предлагаемые плановые значения параметров (критериев), характеризующих индикаторы качества <sup>2</sup>					
$I_n$	2				
1.1.	2				
1.2. а)	2				
1.2. б)	2				
1.2. в)	2				
1.2. г)	2				
2.1.	2				
2.2.	2				
3.	2				
4.	2				
5.1.	2				
6.1.	2				
6.2.	2				
$I_c$	0.425				
1.1.	0.5				
1.2. а)	0.5				
1.2. б)	0.5				
1.3.	0.5				
2.1.	0.5				
3.1.	0.5				
3.2.	0.5				
4.1.	0.2				
$P_c$	2				
1.	2				
1.1.	2				
1.2.	2				
2.1.	2				
2.2.	2				
2.3.	2				
2.4.	2				
2.5.	2				
2.6.	2				

3.1.	2				
3.2. а)	2				
3.2. б)	2				
3.2. в)	2				
4.1.	2				
5.1.	2				
5.2.	2				
Предлагаемое плановое значение показателя уровня качества обслуживания потребителей услуг территориальными сетевыми организациями	0.8975	0.8975	0.8975	0.8975	0.0000

Первый заместитель главного инженера

Должность

Ю.П.Моногаров

Ф.И.О.

Подпись

Начальник Энерго-механического управления

Должность

А.Н. Колбанцев

Ф.И.О.

Подпись

<sup>1</sup> Количество заполняемых столбцов должно соответствовать количеству расчетных периодов регулирования в пределах одного долгосрочного периода регулирования с указанием года отчетного расчетного периода регулирования.

<sup>2</sup> Нумерация пунктов показателей параметров, характеризующих индикаторы качества, приведена в соответствии с формами 2.1 - 2.3 настоящего приложения.

Форма 3.1 - Отчетные данные для расчета значения показателя качества  
 рассмотрения заявок на технологическое присоединение к сети в период  
2016

АО "ПО "Севмаш"

Наименование электросетевой организации (подразделения/филиала)

Показатель	Число, шт.
1	2
Число заявок на технологическое присоединение к сети, поданных в соответствии с требованиями нормативных правовых актов, по которым сетевой организацией в соответствующий расчетный период направлен проект договора об осуществлении технологического присоединения заявителей к сети, шт. ( $N_{\text{заяв\_тпр}}$ )	0
Число заявок на технологическое присоединение к сети, поданных в соответствии с требованиями нормативных правовых актов, по которым сетевой организацией в соответствующий расчетный период направлен проект договора об осуществлении технологического присоединения заявителей к сети с нарушением установленных сроков его направления, шт. ( $N^{\text{нс}}_{\text{заяв\_тпр}}$ )	0
Показатель качества рассмотрения заявок на технологическое присоединение к сети ( $\Pi_{\text{заяв\_тпр}}$ )	1

Первый заместитель главного  
инженера

Должность

Ю.П. Моногаров

Ф.И.О.

Подпись

Начальник Энерго-  
механического управления

Должность

А.Н. Колбанцев

Ф.И.О.

Подпись

Форма 3.2 - Отчетные данные для расчета значения показателя качества  
исполнения договоров об осуществлении технологического присоединения  
заявителей к сети, в период 2016

АО "ПО "Севмаш"

Наименование электросетевой организации (подразделения/филиала)

Показатель	Число, шт.
1	2
Число договоров об осуществлении технологического присоединения заявителей к сети, исполненных в соответствующем расчетном периоде, по которым имеется подписанный сторонами акт о технологическом присоединении, шт. ( $N_{сд\ тпр}$ )	0
Число договоров об осуществлении технологического присоединения заявителей к сети, исполненных в соответствующем расчетном периоде, по которым имеется подписанный сторонами акт о технологическом присоединении, по которым произошло нарушение установленных сроков технологического присоединения, шт. ( $N^{hc}_{сд\ тпр}$ )	0
Показатель качества исполнения договоров об осуществлении технологического присоединения заявителей к сети ( $\Pi_{ис\ тпр}$ )	1

Первый заместитель главного  
инженера

Ю.П.Моногаров

Должность

Ф.И.О.

Подпись

Начальник Энерго-  
механического управления

А.Н. Колбанцев

Должность

Ф.И.О.

Подпись



Форма 3.3 - Отчетные данные для расчета значения показателя соблюдения антимонопольного законодательства при технологическом присоединении заявителей к электрическим сетям сетевой организации, в период 2016

АО "ПО "Севмаш"

Наименование электросетевой организации (подразделения/филиала)

Показатель	Значение
1	2
Число вступивших в законную силу решений антимонопольного органа и (или) суда об установлении нарушений сетевой организацией требований антимонопольного законодательства Российской Федерации в части оказания услуг по технологическому присоединению в соответствующем расчетном периоде, шт. ( $N_{н\ тпр}$ )	0
Общее число заявок на технологическое присоединение к сети, поданных заявителями в соответствующий расчетный период, десятки шт. ( $N_{очз\ тпр}$ )	0
Показатель соблюдения антимонопольного законодательства при технологическом присоединении заявителей к электрическим сетям сетевой организации ( $\Pi_{нпа\ тпр}$ )	1

Первый заместитель главного инженера

Должность

Ю.П.Моногаров

Ф.И.О.

Подпись

Начальник Энерго-механического управления

Должность

А.Н. Колбанцев

Ф.И.О.

Подпись

Форма 4.1 - Показатели уровня надежности и уровня качества оказываемых услуг электросетевой организации

Показатель	№ формулы методических указаний	Значение
Показатель средней продолжительности прекращений передачи электрической энергии ( $P_n$ )	1	0.6129
Показатель уровня качества осуществляемого технологического присоединения, $P_{тпр}$	2.1	0.2000
Показатель уровня качества обслуживания потребителей услуг территориальными сетевыми организациями, $P_{тсо}$	3.2	0.8975
Плановое значение показателя $P_n$ , $P_n^{пл}$	4	0.6129
Плановое значение показателя $P_{тпр}^{пл}$ , $P_{тпр}^{пл}$ , $P_{тсо}^{пл}$	4	0.2
Плановое значение показателя $P_{тсо}^{пл}$ , $P_{тсо}^{пл}$	4	0.8975
Оценка достижения показателя уровня надежности оказываемых услуг, $K_{над}$	пп. 5.1 методических указаний	0
Оценка достижения показателя уровня качества оказываемых услуг, $K_{кач}$ (организации по управлению единой национальной (общероссийской) электрической сетью)	пп. 5.1 методических указаний	0
Оценка достижения показателя уровня качества оказываемых услуг, $K_{кач1}$ (для территориальной сетевой организации)	пп. 5.1 методических указаний	0
Оценка достижения показателя уровня качества оказываемых услуг, $K_{кач2}$ (для территориальной сетевой организации)	пп. 5.1 методических указаний	0

Первый заместитель главного инженера

Должность

Ю.П.Моногаров

Ф.И.О.

Подпись

Начальник Энерго-механического управления

Должность

А.Н. Колбанцев

Ф.И.О.

Подпись

Форма 4.2 - Расчет обобщенного показателя уровня надежности и качества оказываемых услуг

Показатель	№ формулы методических указаний	Значение
1. Коэффициент значимости показателя уровня надежности оказываемых услуг, альфа		Для территориальной сетевой организации: альфа = 0,65
2. Коэффициент значимости показателя уровня надежности оказываемых услуг, бета		Для организации по управлению единой национальной (общероссийской) электрической сетью: бета = 0,25
3. Коэффициент значимости показателя уровня надежности оказываемых услуг, бета1		Для территориальной сетевой организации бета1 = 0,25
4. Коэффициент значимости показателя уровня надежности оказываемых услуг, бета2		Для территориальной сетевой организации бета2 = 0,1
5. Оценка достижения показателя уровня надежности оказываемых услуг, $K_{над}$	пп. 5.1	1
6. Оценка достижения показателя уровня надежности оказываемых услуг, $K_{кач}$	пп. 5.1	Для организации по управлению единой национальной (общероссийской) электрической сетью
7. Оценка достижения показателя уровня надежности оказываемых услуг, $K_{кач1}$	пп. 5.1	Для территориальной сетевой организации 0
8. Оценка достижения показателя уровня надежности оказываемых услуг, $K_{кач2}$	пп. 5.1	Для территориальной сетевой организации 0
9. Обобщенный показатель уровня надежности и качества оказываемых услуг, $K_{об}$	пп. 5.1	0.65

Первый заместитель главного инженера

Должность

Ю.П.Моногаров

Ф.И.О.

Подпись

Начальник Энерго-механического управления

Должность

А.Н. Колбанцев

Ф.И.О.

Подпись